

Technische Daten

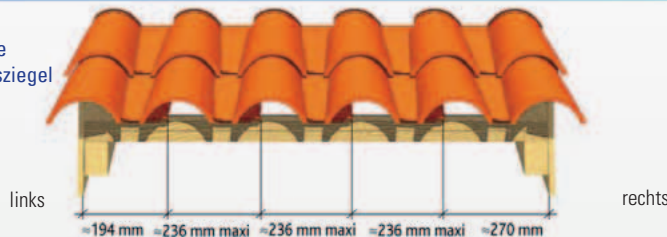
- Dachlattenabstand mini 360 mm
- Dachlattenabstand mittel 368 mm
- Dachlattenabstand maxi 376 mm
- Gewicht pro m² = ca. 43,7 kg (11,5 Ziegel/m²)
- Variabler Dachlattenabstand:
368 mm +/- 8 mm

Mittlere Deckbreite = 226 mm +/- 10 mm
Menge pro Palette: 180 Ziegel
angeordnet in geraden Reihen
Minstdachneigung 14°
Regeldachneigung 22°
Dachdeckerfachregeln beachten!

Beachten Sie bitte die richtige Be- und Entlüftung.
Für die Entlüftung empfehlen wir die Verlegung mit Lüftungsrollfirsten.
Denken Sie an Kondensatschutz.
Verwenden Sie nur geeignete Baustoffe nach den Regeln des Dachdeckerhandwerkes.

Querschnitt


Verlegung ohne
Randabschlussziegel




Um ein gleichmäßiges Erscheinungsbild zu erreichen, müssen bei der Eindeckung die Ziegel aus den verschiedenen Paletten gemischt verlegt werden.

Die in den technischen Daten angegebenen Maße sind Normalwerte:
Bedingt durch Brenntoleranzen und Rohstoffänderungen können sich geringe Maßabweichungen ergeben. Deshalb sind Decklänge und Deckbreite bei Anlieferung der Ziegel am Bau nachzuprüfen.

Verlegung mit
geraden
Randabschlussziegeln



Lattenabstand



Verlegung am First mit 2/3 Firstanschlussziegel

Dachlatte positioniert
auf der Kante

