

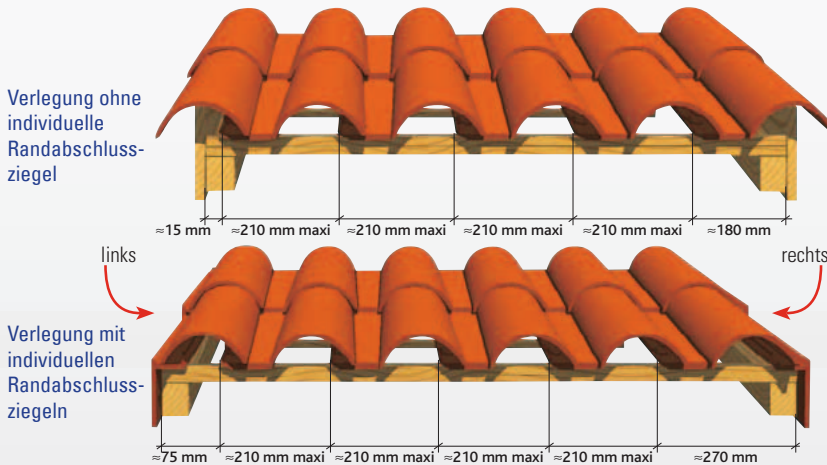
Montageanleitung für romanische Ziegel „OMEGA 13“

Technische Daten

- Dachlattenabstand mini 367 mm
- Dachlattenabstand mittel 372 mm
- Dachlattenabstand maxi 377 mm
- Gewicht pro m² = ca. 48,1 kg (13 Ziegel/m²)
- Variabler Dachlattenabstand:
372 mm +/- 5 mm

Mittlere Deckbreite = 190 bis 210 mm
Menge pro Palette: 216 Ziegel
angeordnet in geraden Reihen
Minstdachneigung 14°
Regeldachneigung 22°
Dachdeckerfachregeln beachten!

Querschnitt

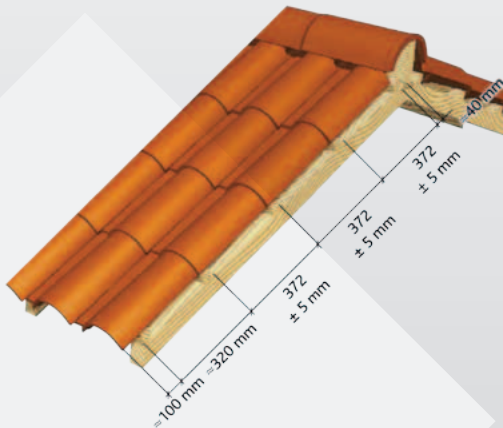


Beachten Sie bitte die richtige Be- und Entlüftung.
Für die Entlüftung empfehlen wir die Verlegung mit Lüftungsrollfirsten.
Denken Sie an Kondensatschutz.
Verwenden Sie nur geeignete Baustoffe nach den Regeln des Dachdeckerhandwerkes.

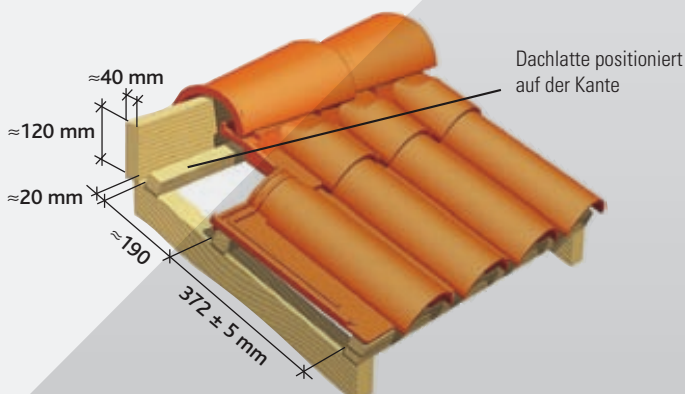
Um ein gleichmäßiges Erscheinungsbild zu erreichen, müssen bei der Eindeckung die Ziegel aus den verschiedenen Paletten gemischt verlegt werden.

Die in den technischen Daten angegebenen Maße sind Normalwerte:
Bedingt durch Brenntoleranzen und Rohstoffänderungen können sich geringe Maßabweichungen ergeben. Deshalb sind Decklänge und Deckbreite bei Anlieferung der Ziegel am Bau nachzuprüfen.

Lattenabstand



Verlegung am First mit 1/2 Firstanschlussziegel



Omega